

A SPASSO CON LE LINEE

ESPERIENZE DI GEOMETRIA CON I BAMBINI DI 4 ANNI

SEZIONE GOCCE

Il percorso effettuato stimola e approfondisce le abilità di concezione spaziale, e' stato inserito all'interno del progetto annuale " le trasformazione della natura "

I bambini sono stati stimolati a esplorare, fare, agire rispettando le modalità e le strategie a loro più congeniali, ad "incontrare" i problemi senza anticipare soluzioni e a riflettere e rielaborare le esperienze fatte.

LINEE DRITTE, SPEZZATE, CURVE

A spasso tra le linee

Sezione GOCCE
a.s. 2019/2020

TUTTO É COMINCIATO DAI GIARDINI ZEN:

- ▶ abbiamo scoperto che le linee disegnate nella sabbia rappresentano i movimenti delle onde del mare
- ▶ MA COSA SONO LE LINEE?






COME DICEVA PAUL KLEE:

«Una linea è un punto che è andato a fare una passeggiata»

ALLORA ANDIAMO A SPASSO SULLE LINEE



IN PIEDI, SEDUTI, SDRAIATI...
SALTANDO A PIEDI UNITI E CON UN
PIEDE SOLO, A GATTONI...




POI GIOCHIAMO CON LE LINEE CHE SI TRASFORMANO IN...

Piste per le macchinine



Percorsi con i materiali che abbiamo trovato in classe



LEGO



C
O
S
T
R
U
Z
I
O
N
I

CLIPO



Ma quanto misurano queste linee?



Quella dritta...
5 bambini



È stato un po' più
difficile
misurarle...ma ci
abbiamo provato!

LE ALTRE?





LINEE NELLA SABBIA

Prendendo spunto dal lavoro sulle linee di M. Montessori «Gioco delle linee» disegniamo linee nella sabbia



**A VOLTE LE LINEE SI
TRASFORMANO IN...CERCHI**



E ORA PRENDIAMO FOGLI E...



TEMPERA



PALLINE DI CARTA
VELINA...perché tanti punti
vicini formano linee diverse



CRETA



FORBICI